

The Place

Ovunque tu trascorra il tuo tempo
Wherever you spend your time

Panaria
ceramica

Spazi outdoor eleganti e moderni, dallo spirito intensamente naturale

Elegant and modern outdoor spaces,
with an intensely natural spirit

The Place fonde pietra di Vals e quarzite marmorea in un effetto pietra dal grande impatto visivo, le cui eterogenee suggestioni grafiche si stratificano in una texture ricca di dettagli estremamente realistici. Nasce un inedito look minerale in tre varianti cromatiche e in tre formati combinabili in numerose pose modulari.

Grazie allo spessore maggiorato di 12 mm e alla superficie strutturata (R11), The Place offre una soluzione suggestiva e funzionale per valorizzare gli spazi esterni residenziali e pubblici.

The Place fuses Vals stone and marble quartzite to create a visually striking stone effect with varied graphic effects layered in a texture full of highly realistic details.

The result is a new mineral look in three color variants and three sizes that can be combined in numerous modular layouts.

With its extra thickness of 12 mm and its textured surface (R11), The Place offers an attractive and functional solution to enhance residential and public outdoor spaces.





Cottage Dark Strutturato 20x20 cm - 8"x8" _20x30,2 cm - 8"x12" _20x40,4 cm - 8"x16"

Modularità a 3 formati pensata per l'outdoor

3-sizes modularity
designed for outdoor use

Extra resistenza
spessore 12 mm

Extra-durable, 12 mm thickness




Suburb Grey Strutturato 20x20 cm - 8"x8" _20x30,2 cm - 8"x12" _20x40,4 cm - 8"x16"
Suburb Grey Elemento "L" Strutturato 15x30x4 cm - 6"x12"x1^{3/16"}


COLORI COLORS



COUNTY BEIGE



SUBURB GREY



COTTAGE DARK

FORMATI SIZES



20x40,4 cm
8"x16"
Strutturato

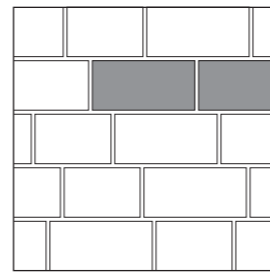
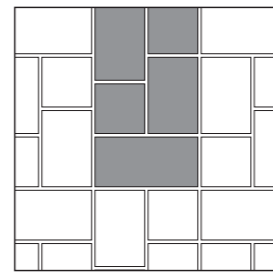
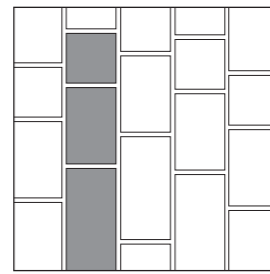


20x30,2 cm
8"x12"
Strutturato

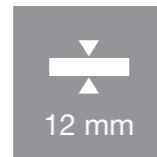


20x20 cm
8"x8"
Strutturato

SOLUZIONI PER ESTERNO OUTDOOR SOLUTIONS



VANTAGGI ADVANTAGES



Spessore 12 mm
Thickness 12 mm

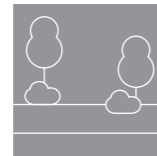


Resistenza allo scivolamento
Slip resistance



Resistenza al gelo
Frost resistance

APPLICAZIONI APPLICATIONS



Vialetti e camminamenti
Driveways and pathways



Terrazze e balconi
Terraces and balconies



Parchi pubblici, giardini
Public parks, gardens



Piscine e zone adiacenti
Pools and surrounding areas



Parcheggi e aree carrabili
Parking lots and areas which are
subjected to vehicular passage



Arredo urbano
Street furniture

The Place



COUNTY BEIGE



SUBURB GREY



COTTAGE DARK

FORMATI_SIZES



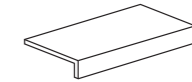
20x40,4 cm - 8"x16"
STRUTTURATO
± 12 mm



20x30,2 cm - 8"x12"
STRUTTURATO
± 12 mm



20x20 cm - 8"x8"
STRUTTURATO
± 12 mm



PEZZI SPECIALI_TRIM PIECES

Elemento "L" monoblocco
15x30xh4 cm - 6"x12"x1^{9/16"}
STRUTTURATO
± 12 mm

DATI TECNICI_TECHNICAL DATA

GRES PORCELLANATO A MASSA COLORATA_COLOURED-BODY PORCELAIN STONEWARE

DESTINAZIONI D'USO
INTENDED USE

Esterni_Outdoor

RESISTENZA ALLO SCIVOLAMENTO
SLIP RESISTANCE

DIN EN 16165 - Annex B: **R11** Strutturato
DIN EN 16165 - Annex A: **C (A+B+C)** Strutturato
BCR TORTUS: $\mu > 0,40$ Strutturato
ANSI A326.3: **EW** Strutturato
AS/NZS 4586: **P4** Strutturato
BS 7976-2: **PTV 36+ WET (SI.96 - SI.55)** Strutturato

STONALIZZAZIONE
SHADE VARIATION

ANSI A137.1:
V3 County Beige
Variazioni moderate_Moderate variations
V4 Suburb Grey - Cottage Dark
Variazioni sostanziali_Substantial variations

RESISTENTE AL GELO
FROST RESISTANT

UGL UNGLAZED

IMBALLAGGI E PESI_PACKINGS AND WEIGHTS

DESCRIZIONE Description	FORMATI Sizes	SCATOLA_Box				PALLET		
			KG	M ²	ML		KG	M ²
FONDO STRUTTURATO 12 mm	20x40,4	10	21	0,808	-	54	1134	43,632
FONDO STRUTTURATO 12 mm	20x30,2	15	23,1	0,906	-	48	1108,8	43,488
FONDO STRUTTURATO 12 mm	20x20	22	22,2	0,88	-	45	999	39,9
ELEMENTO "L" STRUTTURATO 12 mm	15x30xh4	8	12	0,36	2,4	44	528	15,84



UNI EN ISO 14001:2015

UNI EN ISO 9001:2015

EMAS GESTIONE AMBIENTALE VERIFICATA reg. n. IT-030009 Stab. Frain E. (MO)

USGBC MEMBER

Ceramics of Italy

100% ECO COMPATIBILE CERAMICA PANARIA

40% PANARIA CERAMICA recycled ceramic content [pre-consumer material] LEED COMPLIANT CREDIT MR

EN 14411

EPD

PANARIAgroup

Le DOP sono disponibili sul sito internet www.panaria.it DOP are available on the website www.panaria.it

I prodotti Panaria possiedono Dichiarazione Ambientale di Prodotto (EPD) specifica di tipo III, certificata da ente terzo indipendente secondo le normative ISO 14025 e EN 15804. Disponibile su richiesta. Panaria products have a type III specific Environmental Product Declaration (EPD). This is certified by an independent third party according to ISO 14025 and EN 15804 standards. Available on request.

PANARIA CERAMICA

Via Panaria Bassa, 22/a - 41034 Finale Emilia (Modena) - Italy - Tel. +39 0535 95111 - Fax +39 0535 90503 - info@panaria.it - panaria.it

PANARIAGROUP INDUSTRIE CERAMICHE S.p.a.
panariagroup.it